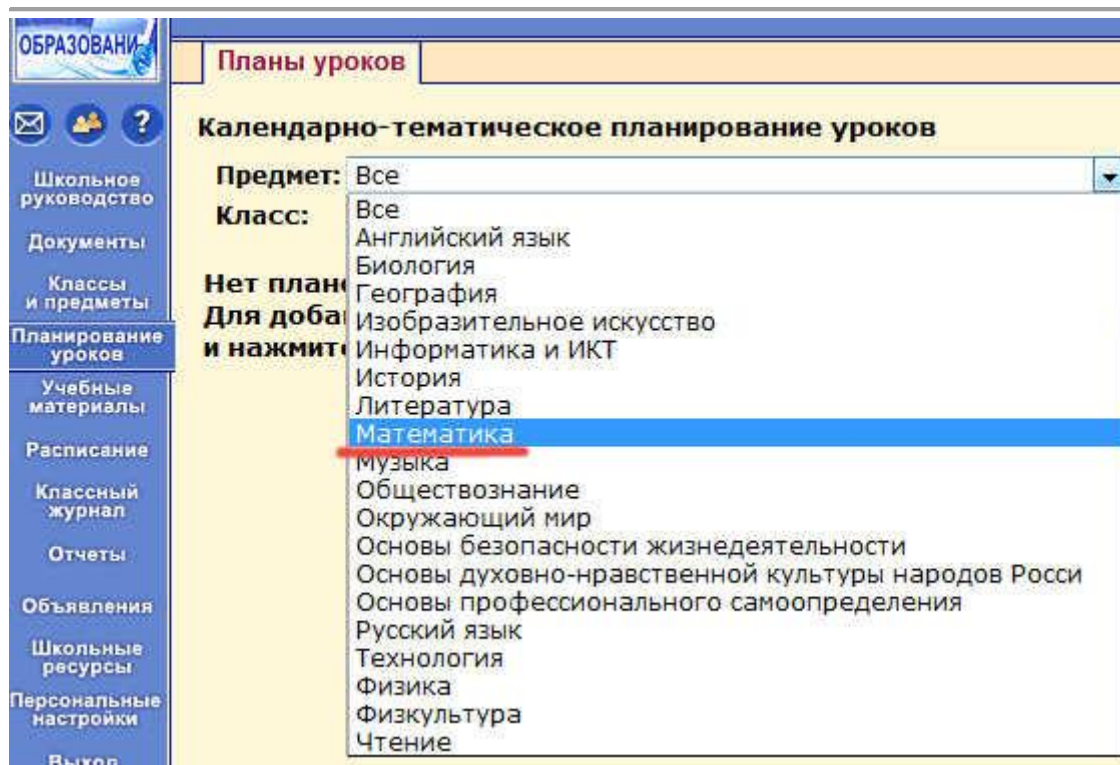
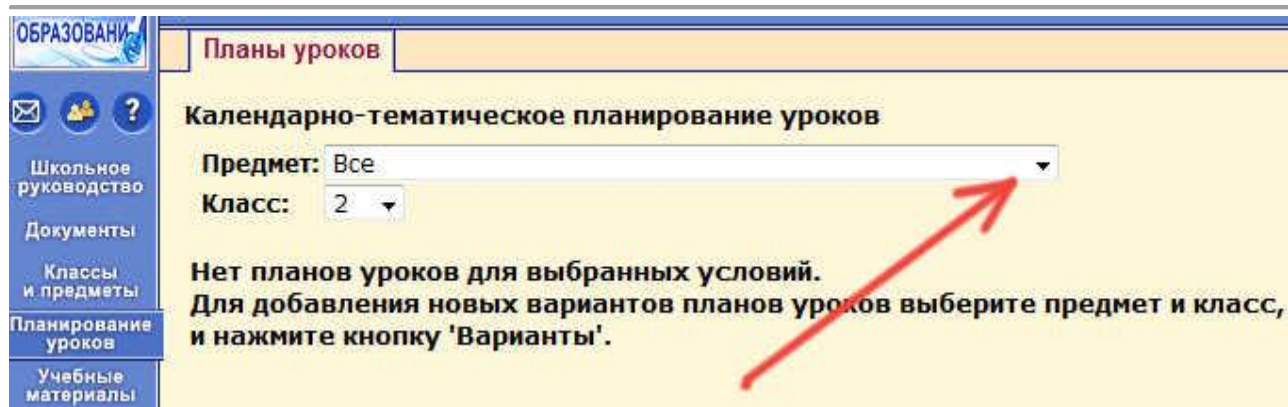
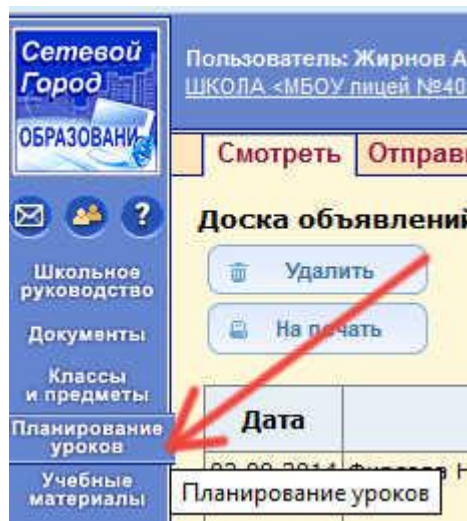
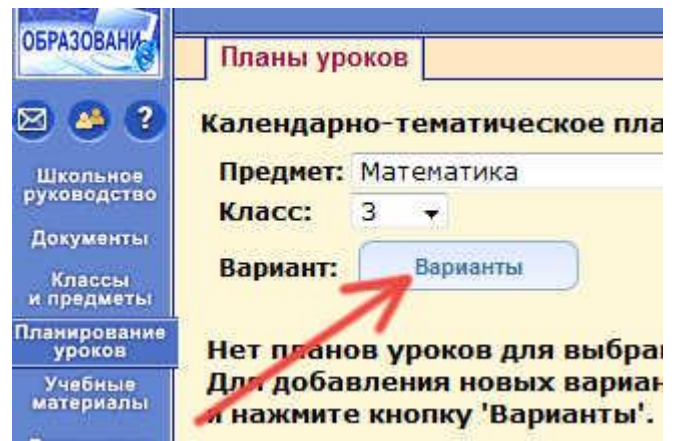
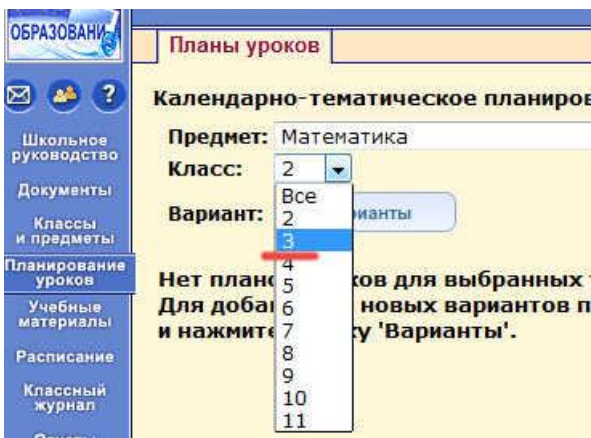


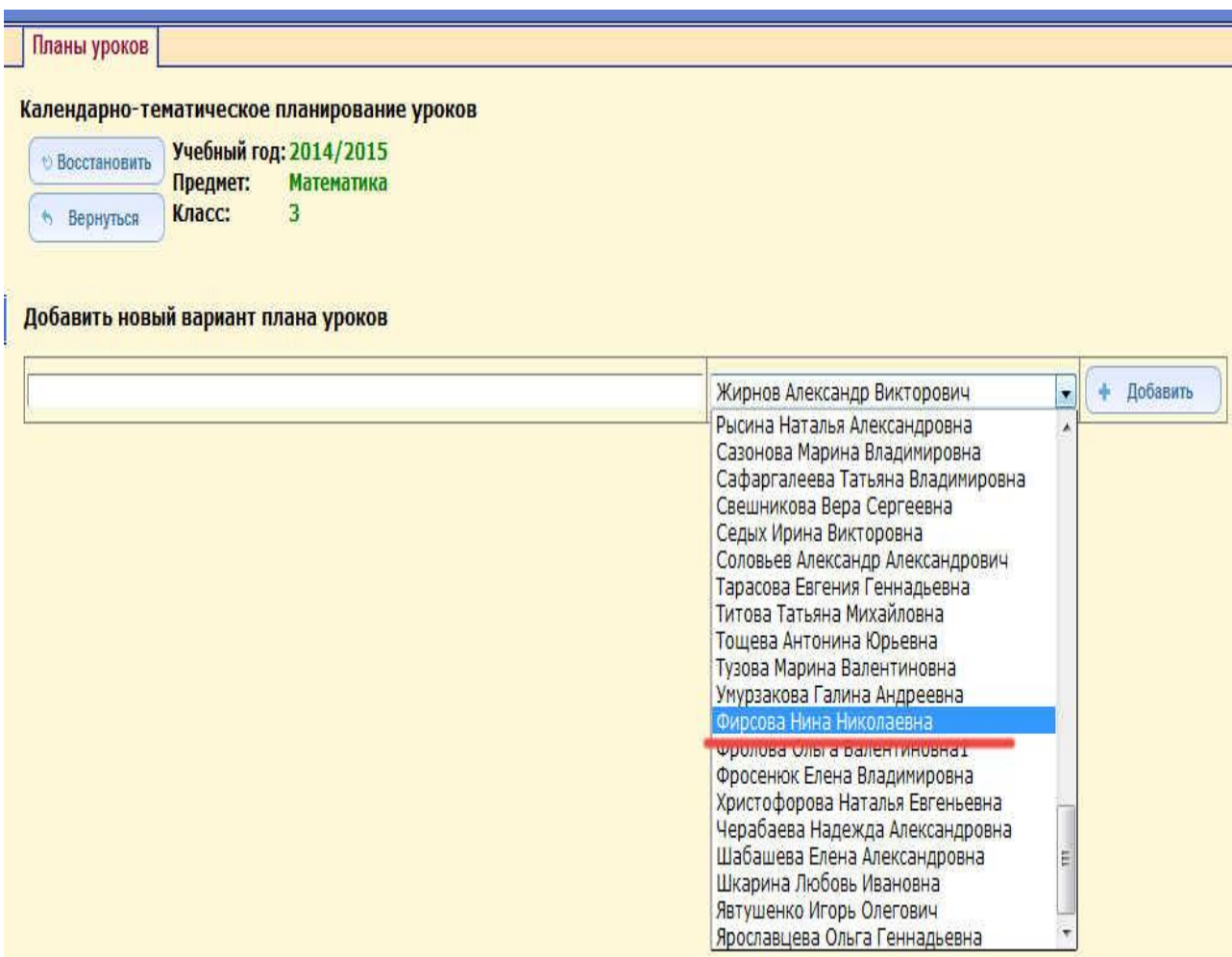
Импорт (загрузка) шаблона КТП в СГО

Загрузка [xls-файла КТП](#) в систему СГО представлена в следующих шагах.





Выбираем учителя, т.е. себя:



Планы уроков

Календарно-тематическое планирование уроков

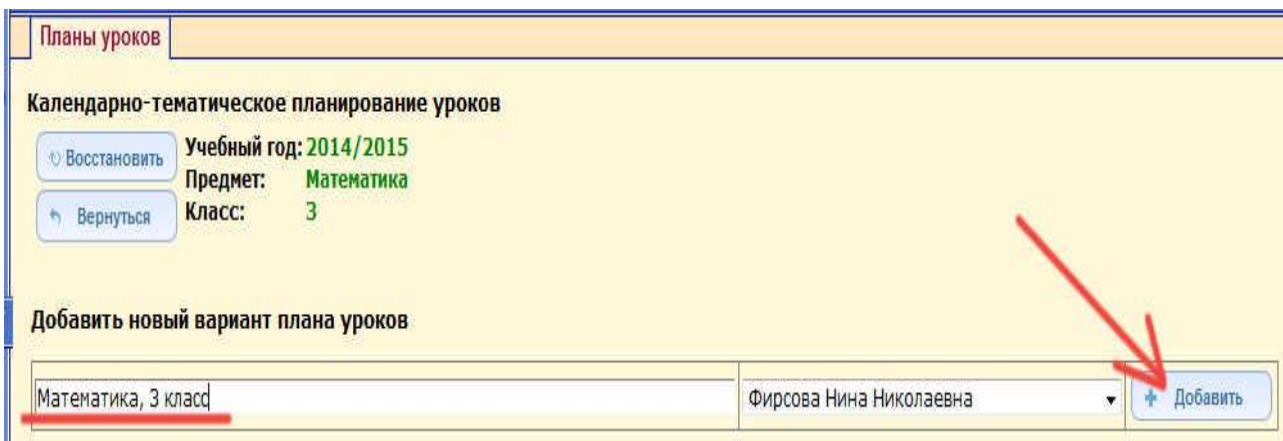
Учебный год: 2014/2015
Предмет: Математика
Класс: 3

Добавить новый вариант плана уроков

Математика, 3 класс

Фирсова Нина Николаевна

Добавить



Планы уроков

Использование вариантов плана уроков в классном журнале

Сохранить Учебный год: 2014/2015
Предмет: Математика
Класс: 3

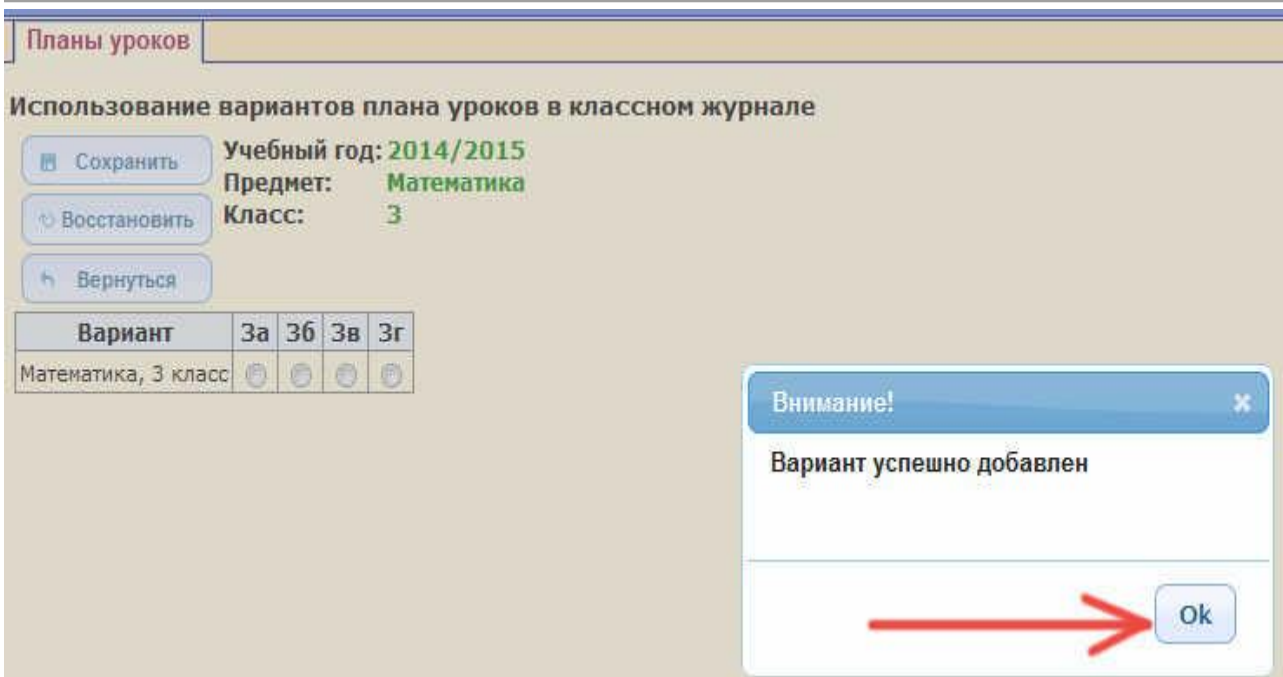
Восстановить
Вернуться

Вариант	3а	3б	3в	3г
Математика, 3 класс	<input type="radio"/>	<input type="radio"/>	<input type="radio"/>	<input type="radio"/>

Внимание!

Вариант успешно добавлен

ok



Указываем в каких классах используется наше планирование и нажимаем кнопку "Сохранить".

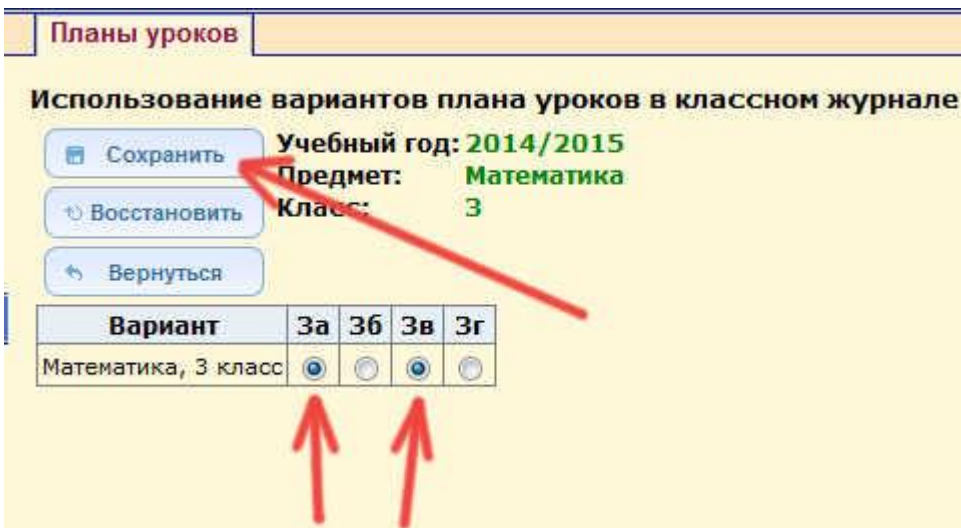
Планы уроков

Использование вариантов плана уроков в классном журнале

Сохранить Учебный год: 2014/2015
Предмет: Математика
Класс: 3

Восстановить
Вернуться

Вариант	3а	3б	3в	3г
Математика, 3 класс	<input checked="" type="radio"/>	<input type="radio"/>	<input checked="" type="radio"/>	<input type="radio"/>



Планы уроков


Использование вариантов плана уроков в классном журнале

Учебный год: 2014/2015
 Предмет: Математика
 Класс: 3

Вариант	За	Зб	Зв	Зг
Математика, 3 класс	<input checked="" type="radio"/>	<input checked="" type="radio"/>	<input checked="" type="radio"/>	<input checked="" type="radio"/>

Внимание! ✕

Использование тем уроков в классном журнале успешно сохранено



Планы уроков

Использование вариантов плана уроков в кла

Учебный год: 2014/2015
 Предмет: Математика
 Класс: 3

Вариант	За	Зб	Зв	Зг
Математика, 3 класс	<input checked="" type="radio"/>	<input checked="" type="radio"/>	<input checked="" type="radio"/>	<input checked="" type="radio"/>

Планы уроков

Календарно-тематическое планирование уроков

Учебный год: 2014/2015
 Предмет: Математика
 Класс: 3

Название варианта	Автор	Отметка для удаления
Математика, 3 класс	Фирсова Нина Николаевна	Используется

Планы уроков

Календарно-тематическое планирование уроков

Создать Предмет: Математика
Редактировать Класс: 3
Копировать Вариант: Математика, 3 класс
Удалить Пояснительная записка: Присоединить файл
Экспорт Вид отчета: Сокращенный вид плана без домашнего задания
Импорт

/Математика/3 класс/Математика, 3 класс - 0 ч

Импорт варианта КТП

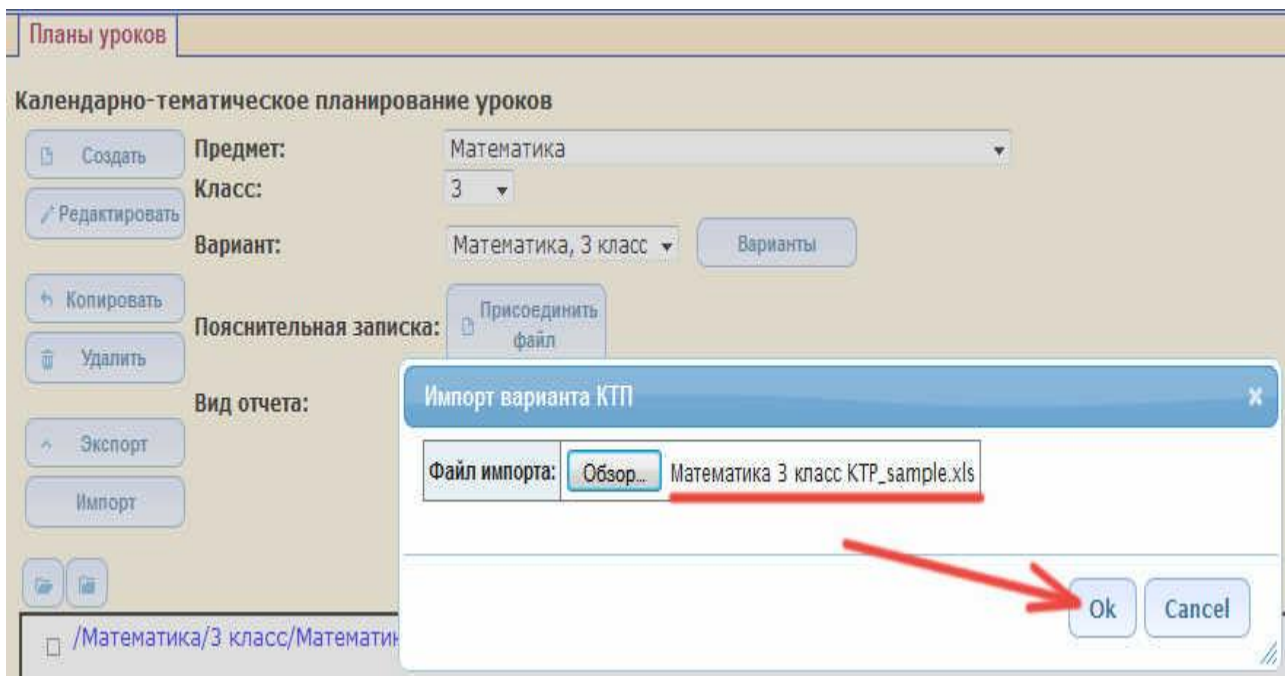
Файл импорта: Обзор... Файл не выбран.

Ok Cancel

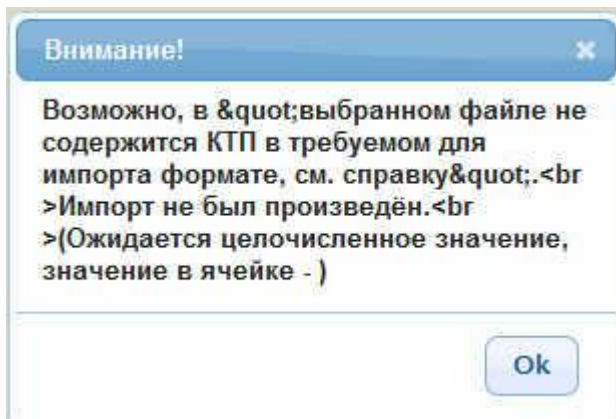
Имя	Дата изменения	Тип	Размер
ИЗО 3 класс КТП_sample	02.09.2014 13:21	Лист Microsoft Of...	30 КБ
Математика 3 класс КТП_sample	02.09.2014 20:16	Лист Microsoft Of...	48 КБ
Окружающий мир 3 класс КТП_sample	02.09.2014 12:59	Лист Microsoft Of...	44 КБ
Технология 3 класс КТП_sample	02.09.2014 12:59	Лист Microsoft Of...	51 КБ

Имя файла: Математика 3 класс КТП_sample Все файлы

Открыть Отмена

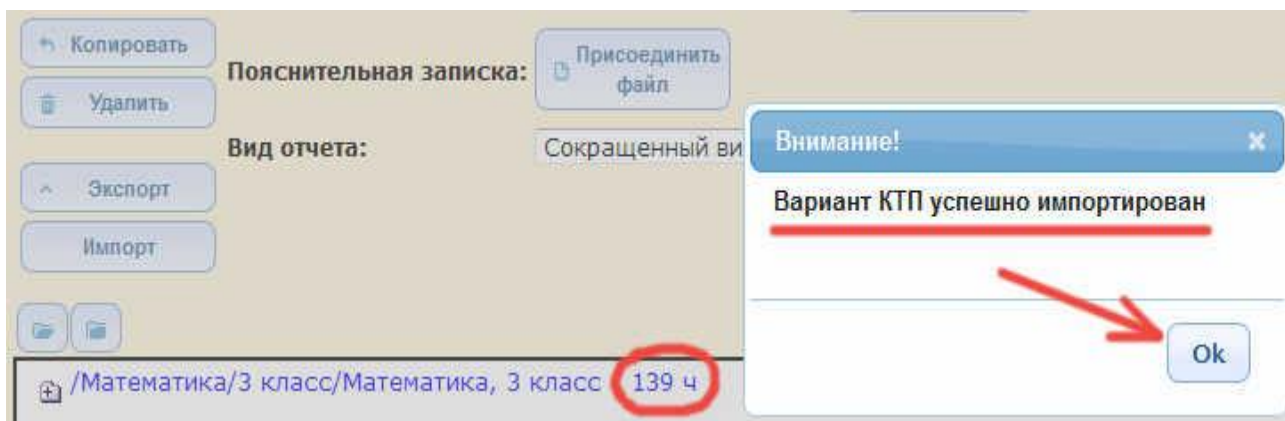


Если что-то в xls-файле внесено неверно, то можем наблюдать такую ошибку:




Следует исправить неточности в xls-файле с КТП и попробовать загрузить его снова (можно проделать процедуру и в другой день).


При успешном импорте можем наблюдать такую картинку:





Теперь мы видим, что структура нашего КТП загрузилась. Дополнительно приветствуется прикрепление "Пояснительной записки" к КТП.

Календарно-тематическое планирование уроков

Создать Предмет: Математика
Редактировать Класс: 3
Копировать Вариант: Математика, 3 класс Варианты
Удалить Пояснительная записка:  Присоединить файл
Экспорт Вид отчета: Сокращенный вид плана без домашнего задания
Импорт



 /Математика/3 класс/Математика, 3 класс - 139 ч

 Раздел 1: Математика - 139 ч

- Урок 1: Трехзначные числа (1 ч)
- Урок 2: Разрядные слагаемые (1 ч)
- Урок 3: Сложение и вычитание по разрядам (1 ч)
- Урок 4: Сложение и вычитание по разрядам. (1 ч)
- Урок 5: Сложение и вычитание с переходом через разряд (1 ч)
- Урок 6: Сложение и вычитание десятков с переходом через сотню. (1 ч)
- Урок 7: Закрепление изученного по теме: «Сложение и вычитание» (1 ч)
- Урок 8: Решение текстовых задач на сложение и вычитание (1 ч)
- Урок 9: Входная контрольная работа по теме: «Сложение и вычитание» (1 ч)
- Урок 10: Работа над ошибками. Повторение, обобщение изученного по теме: «Сложение
- Урок 11: Таблица умножения на 2 (1 ч)
- Урок 12: Таблица умножения на 4. (1 ч)
- Урок 13: Таблица умножения на 3 (1 ч)
- Урок 14: Таблица умножения на 6 (1 ч)
- Урок 15: Таблица умножения на 5 (1 ч)